


運転記録証明書の分析結果

トライ・ザ・セーフティ in ひろしま 2025 (全体)

調査日/ 令和08年01月22日

対象期間/ 令和07年07月04日～令和07年11月30日

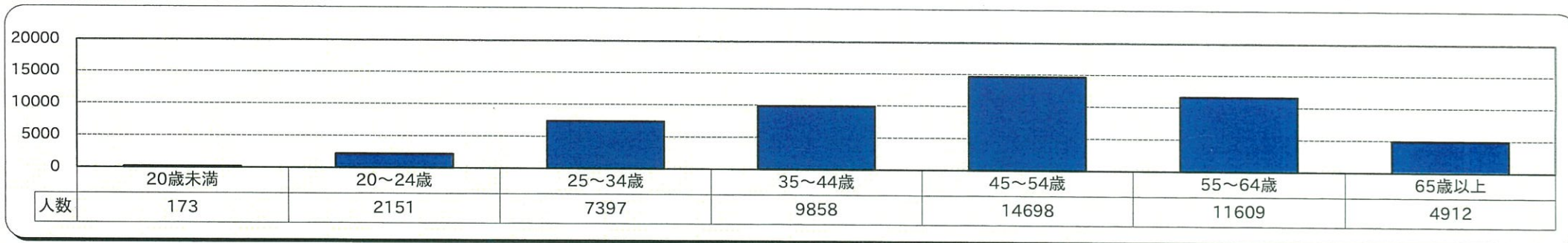
安全運転をつくろう。
 自動車安全運転センター

広島県事務所



●概要

1. 調査人員

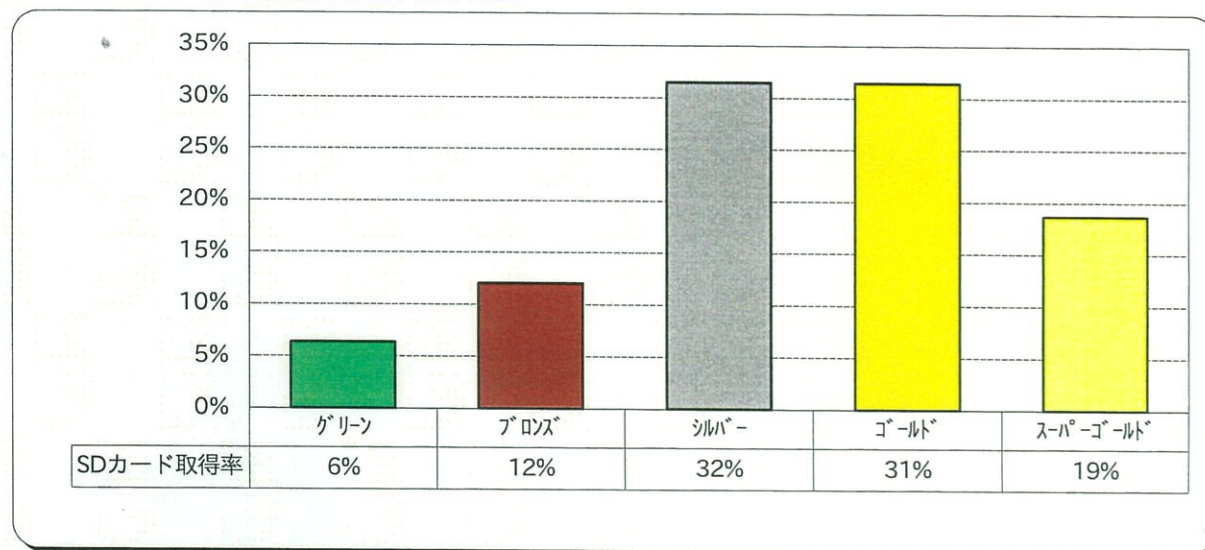


合計(人数) 50798

2. SDカードの年別交付件数

継続年数・グリーン	1年						
取得人員	3025						
継続年数・ブロンズ	2年	3年	小計				
取得人員	2802	2921	5723				
継続年数・シルバー	4年	5年	6年	7年	8年	9年	小計
取得人員	2873	2744	2548	2286	2248	2298	14997
継続年数・ゴールド	10年	11年	12年	13年	14年		
取得人員	2079	1740	1753	1784	1620		
	15年	16年	17年	18年	19年	小計	
	1552	1346	1174	1058	869	14975	
継続年数・スーパーゴールド	20年	21年	22年	23年	24年		
取得人員	854	768	630	560	543		
	25年	26年	27年	28年	29年		
	570	534	493	448	349		
	30年	31年	32年	33年	34年	35年	
	373	328	316	261	246	206	
	36年	37年	38年	39年	40年	41年以上	小計
	197	165	146	156	112	626	8881

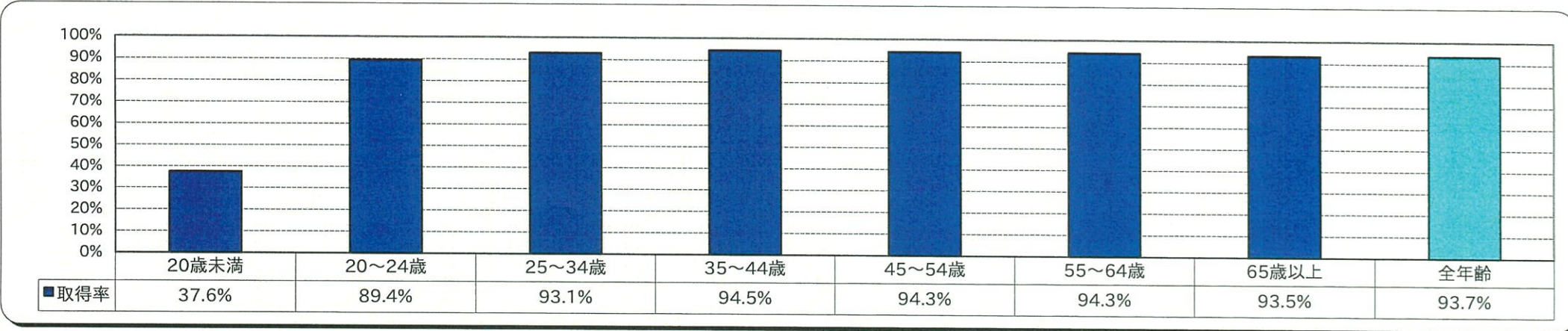
3. SDカードの継続年数別取得状況



取得者	非該当	
	一年未満	違反者
47601	133	3064

※一年未満は免許取得後、1年未満の無事故無違反の方です。

4. SDカードの年代別取得率



5. 累積点数の状況

前歴0回 (6点から処分対象)		前歴1回 (4点から処分対象)		前歴2回 (2点から処分対象)		前歴3回以上 (2点から処分対象)	
1点	270	0点	61	0点	2	0点	1
2点	703	1点	5	1点	0	1点	0
3点	160	2点	4	2点以上	0	2点以上	0
4点	97	3点	1				
5点	49	4点以上	0				
6点以上	18						

色は、停止直前の人員です。

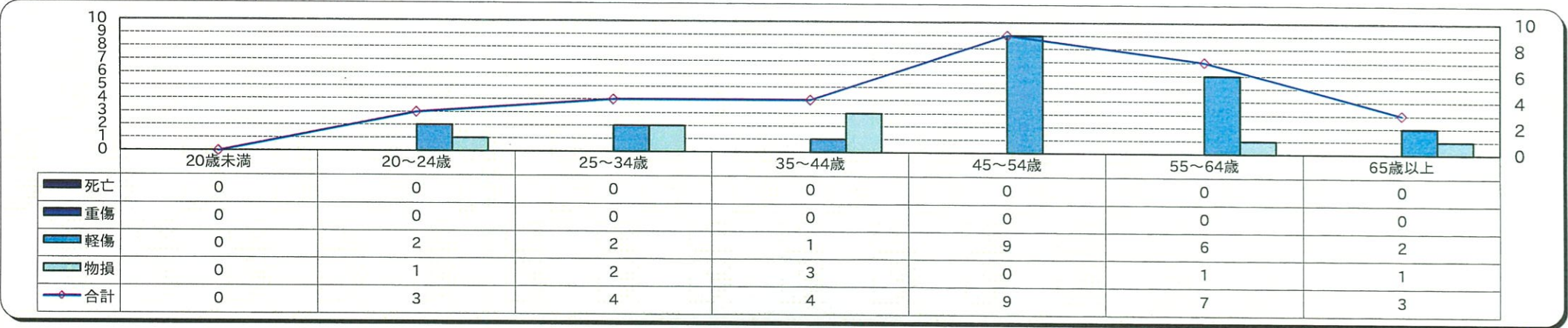
色は、停止点に達するが未処分の人員です。

6. 処分点数該当者等の状況

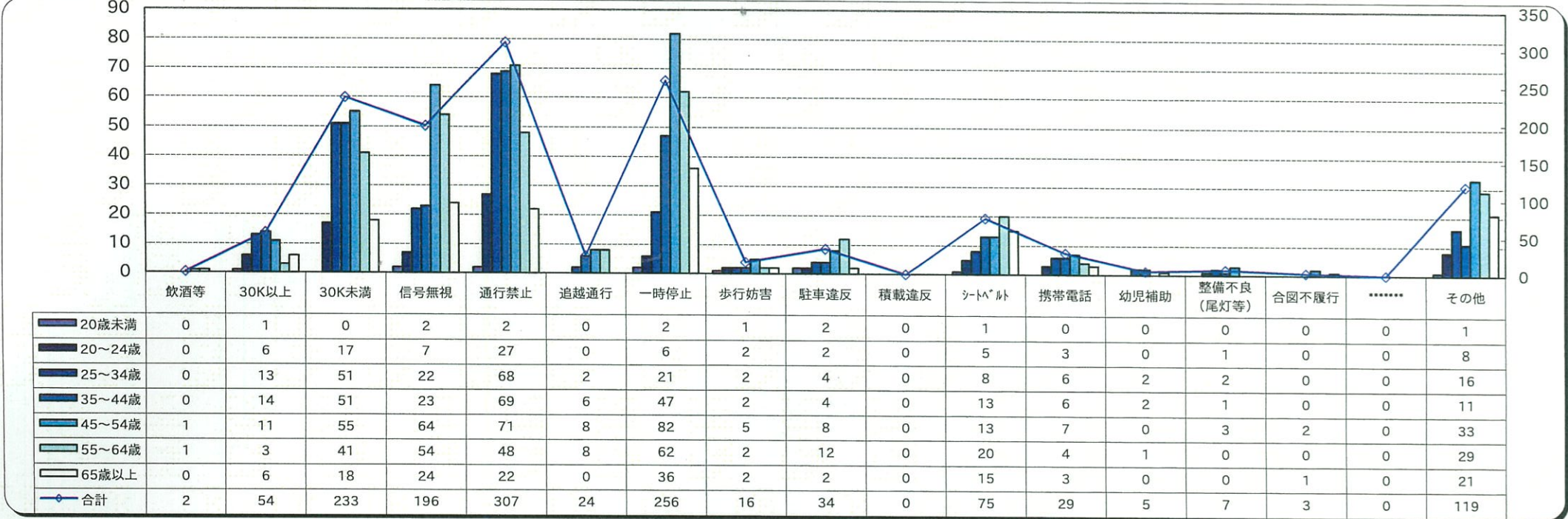
項目名	件数
未処分事案件数	13
違反者講習対象事案件数	5

行政処分 直前点数者	154
停止点に達する が未処分の者	18

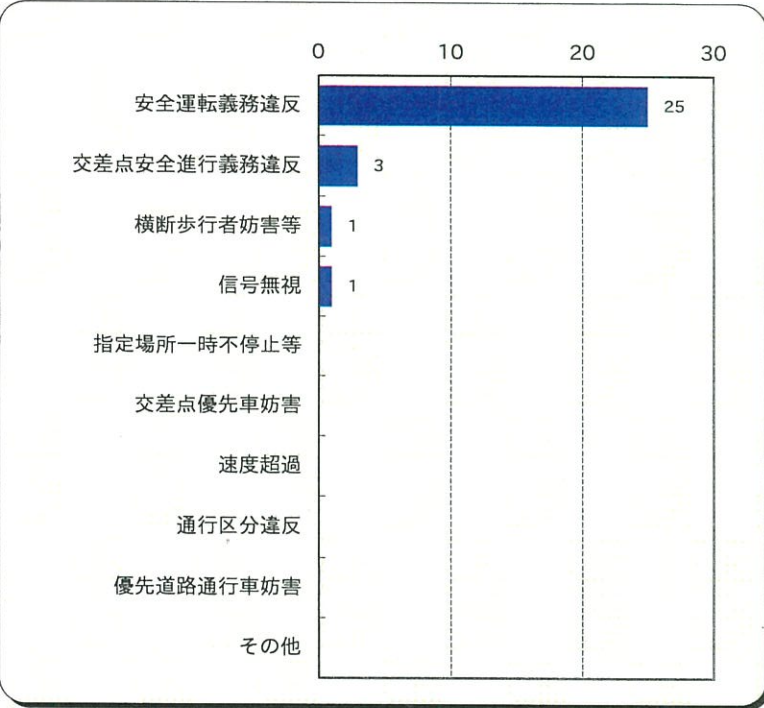
7. 交通事故の年代別・項目別件数



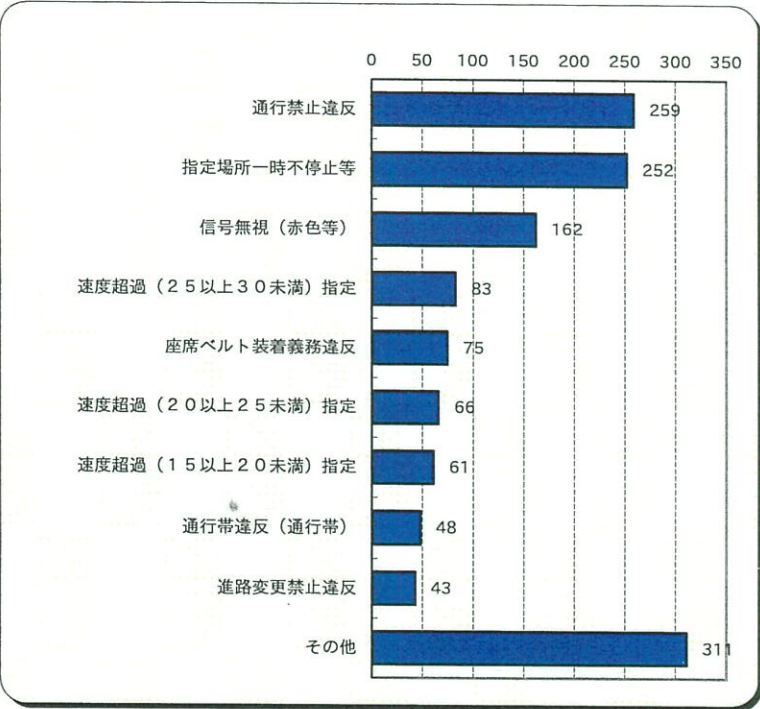
8. 交通違反の年代別・項目別件数



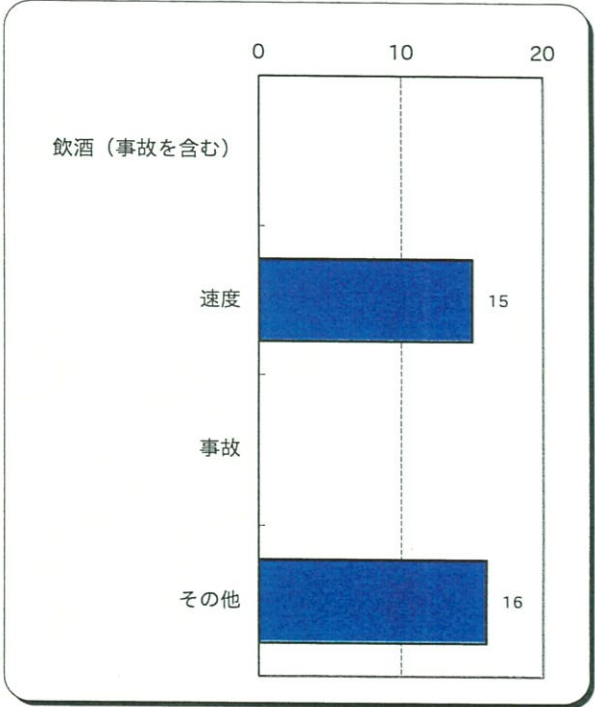
9. 事故原因



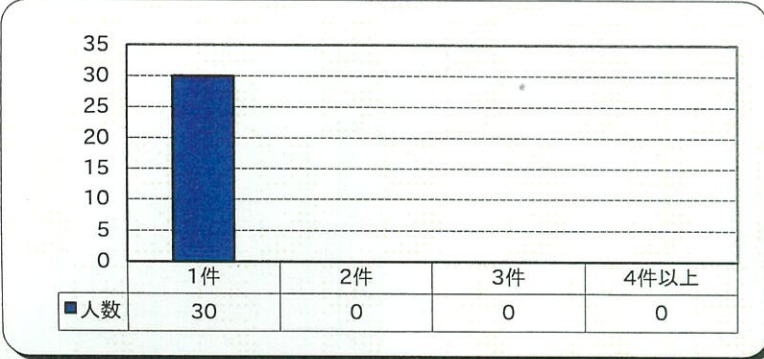
10. 違反内訳



11. 処分の主原因




12. 150日間の事故件数別の状況



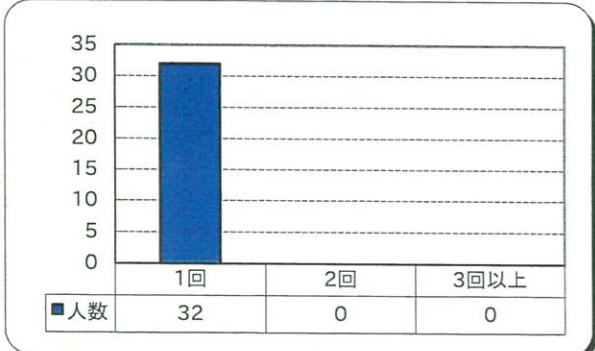
合計(人数) 30

13. 150日間の違反件数別の状況



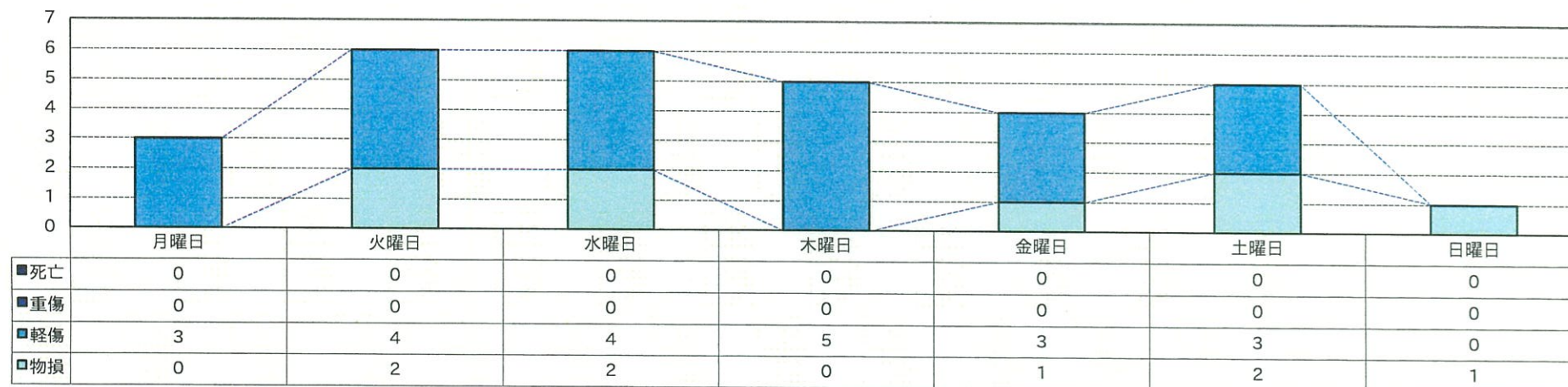
合計(人数) 1328

14. 150日間の行政処分回数別の状況

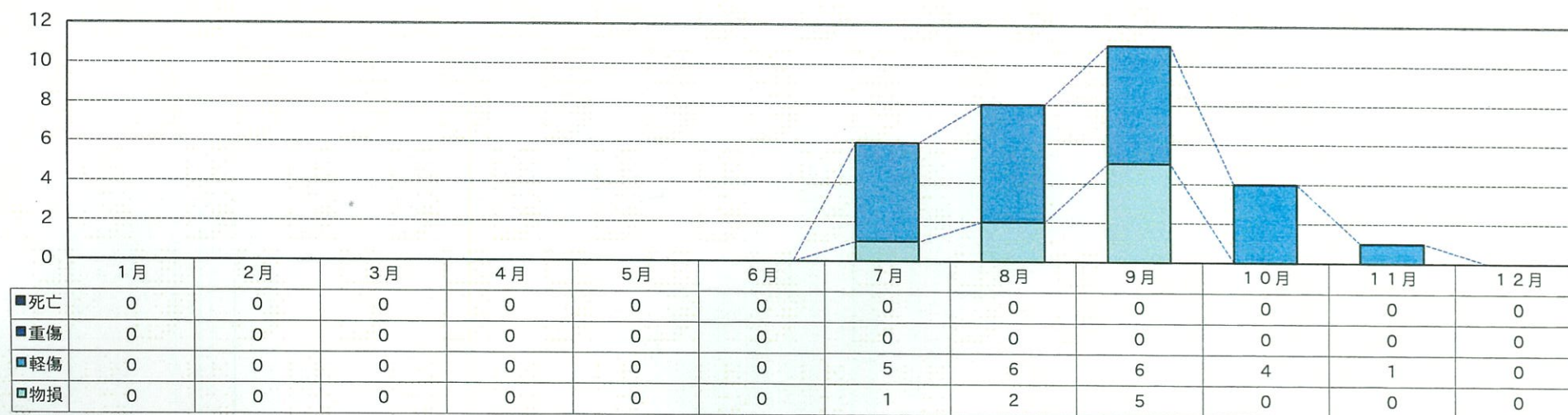


合計(人数) 32

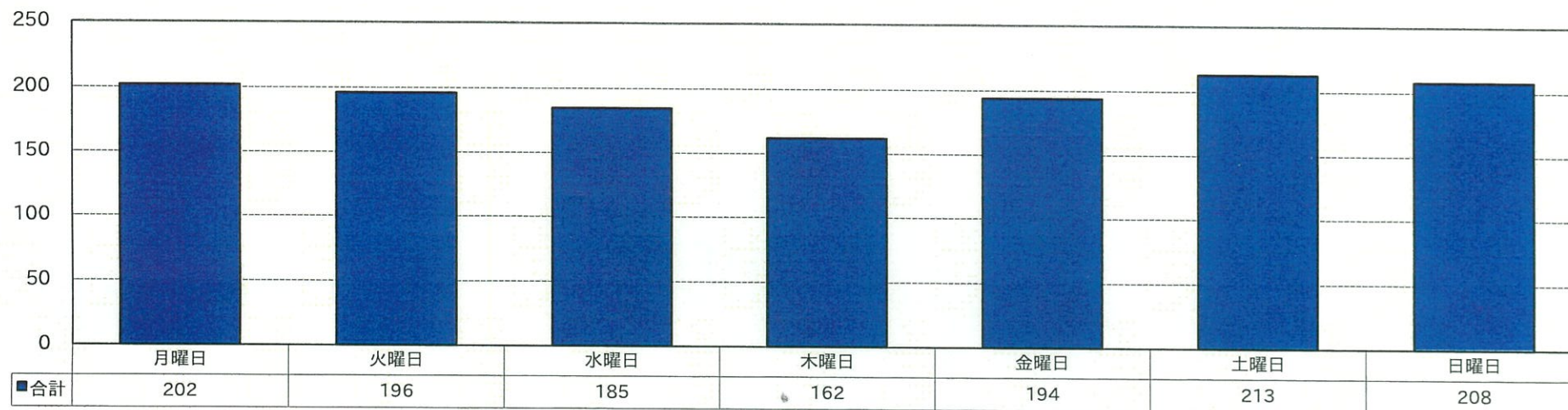
15. 交通事故の曜日別一覧表



16. 交通事故の月別一覧表

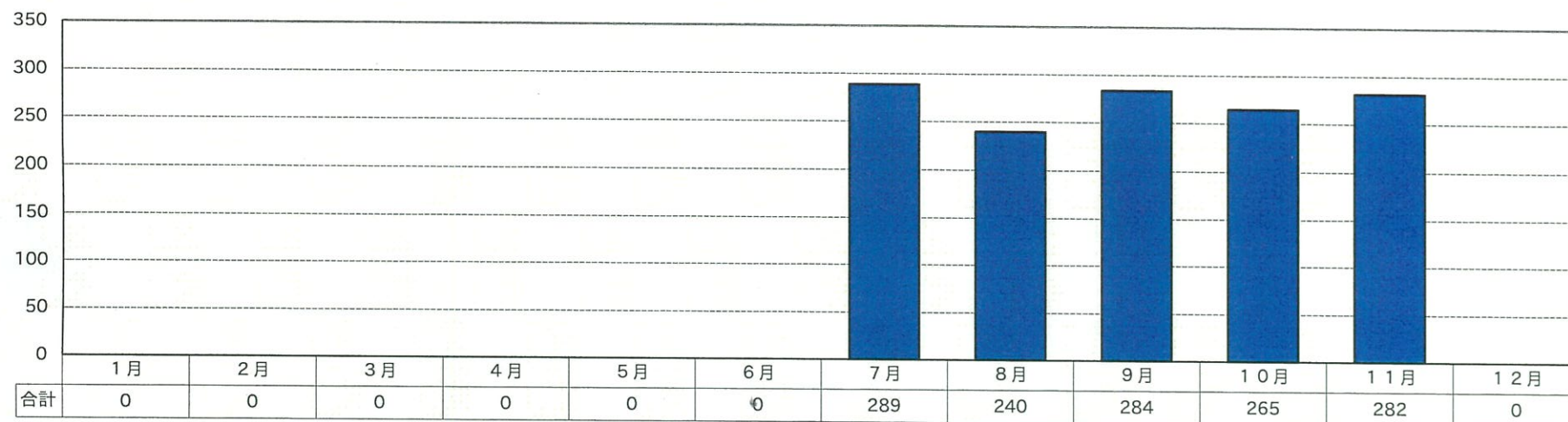


17. 交通違反の曜日別一覧表



	月曜日	火曜日	水曜日	木曜日	金曜日	土曜日	日曜日	合計
飲酒等	1	1	0	0	0	0	0	2
30K以上	7	9	6	3	11	12	6	54
30K未満	34	35	36	31	43	25	29	233
信号無視	33	33	18	35	32	21	24	196
通行禁止	47	44	44	29	34	67	42	307
追越通行	4	2	2	3	6	4	3	24
一時停止	34	40	42	22	33	38	47	256
歩行妨害	3	2	2	2	0	3	4	16
駐車違反	2	4	2	1	5	8	12	34
積載違反	0	0	0	0	0	0	0	0
シートベルト	10	6	14	7	8	13	17	75
携帯電話	6	5	2	8	3	4	1	29
幼児補助	1	0	2	1	0	0	1	5
その他	20	15	15	20	19	18	22	129
合計	202	196	185	162	194	213	208	1360

18. 交通違反の月別一覧表



	1月	2月	3月	4月	5月	6月	7月	8月	9月	10月	11月	12月	合計
飲酒等	0	0	0	0	0	0	0	1	1	0	0	0	2
30K以上	0	0	0	0	0	0	12	7	14	12	9	0	54
30K未満	0	0	0	0	0	0	57	37	48	45	46	0	233
信号無視	0	0	0	0	0	0	44	29	37	37	49	0	196
通行禁止	0	0	0	0	0	0	68	63	54	65	57	0	307
追越通行	0	0	0	0	0	0	2	4	6	8	4	0	24
一時停止	0	0	0	0	0	0	44	40	65	49	58	0	256
歩行妨害	0	0	0	0	0	0	3	1	3	4	5	0	16
駐車違反	0	0	0	0	0	0	5	7	7	9	6	0	34
積載違反	0	0	0	0	0	0	0	0	0	0	0	0	0
シートベルト	0	0	0	0	0	0	19	14	13	13	16	0	75
携帯電話	0	0	0	0	0	0	7	4	5	5	8	0	29
幼児補助	0	0	0	0	0	0	1	1	1	0	2	0	5
その他	0	0	0	0	0	0	27	32	30	18	22	0	129
合計	0	0	0	0	0	0	289	240	284	265	282	0	1360

19. 部署別一覧表

	調査 人員	SDカード 取得		交通事故						交通違反																免許停止					
		人員	%	死亡	重傷	軽傷	物損	計	飲酒 等	30K 以上	30K 未満	信号 無視	通行 禁止	追越 通行	一時 停止	歩行 妨害	駐車 違反	積載 超過	シート ベルト	携帯 電話	幼児 補助	その他	計	30日	60日	90日	120日	121日 以上	計		
トイ・ガ・セ・77 in ひろしま 2025 (安協分)	33209	31308	94.3	0	0	9	6	15	0	40	141	78	214	14	166	9	19	0	33	10	3	72	799	13	2	2	0	0	17		
広島県トラック協会 広島支部	5703	5257	92.2	0	0	7	1	8	2	5	25	45	38	5	38	1	6	0	12	5	0	20	202	1	0	2	0	0	3		
広島県トラック協会 呉支部	920	845	91.8	0	0	2	1	3	0	0	6	5	3	1	4	0	2	0	2	2	0	4	29	1	0	0	0	0	1		
広島県トラック協会 三原支部	1139	1064	93.4	0	0	0	0	0	0	1	8	6	1	0	4	0	1	0	1	2	1	5	30	1	1	0	0	0	2		
広島県トラック協会 尾道支部	795	756	95.1	0	0	2	0	2	0	0	2	5	2	0	4	0	0	0	2	0	0	0	15	0	0	0	0	0	0		
広島県トラック協会 松永支部	395	364	92.2	0	0	0	0	0	0	0	4	4	4	0	0	0	0	0	1	0	0	2	15	2	0	1	0	0	3		
広島県トラック協会 福山支部	3814	3560	93.3	0	0	1	0	1	0	2	12	24	16	1	18	0	4	0	12	6	1	10	106	1	0	1	0	1	3		
広島県トラック協会 北備支部	1025	943	92.0	0	0	0	0	0	0	3	8	4	5	0	4	1	0	0	1	0	0	4	30	1	0	0	0	0	1		
広島県トラック協会 広島北支部	1940	1795	92.5	0	0	0	0	0	0	3	15	11	8	2	13	3	1	0	1	1	0	6	64	2	0	0	0	0	2		
広島県トラック協会 西広島支部	1858	1709	92.0	0	0	1	0	1	0	0	12	14	16	1	5	2	1	0	10	3	0	6	70	0	0	0	0	0	0		
合計	50798	47601	93.7	0	0	22	8	30	2	54	233	196	307	24	256	16	34	0	75	29	5	129	1360	22	3	6	0	1	32		

20. 統計 (1)

自動車安全運転センター

1 総括

広島県事務所

○ 調査人員の年齢別人数

申請事業所名
トライ・ザ・セーフティ in ひろしま 2025 (全体)

調査日	令和08年01月22日
対象期間	令和07年07月04日～令和07年11月30日

調査人員	50798	年齢別	35～44歳	9858	
年齢別	20歳未満		173	45～54歳	14698
	20～24歳		2151	55～64歳	11609
	25～34歳		7397	65歳以上	4912

1 SDカードの取得

年数	1	2	3	4	5	6	7	8	9	10	11	12	13	14	15	16	17	18	19	20
件数	3025	2802	2921	2873	2744	2548	2286	2248	2298	2079	1740	1753	1784	1620	1552	1346	1174	1058	869	854

年数	21	22	23	24	25	26	27	28	29	30	31	32	33	34	35	36	37	38	39	40	41以上	取得者計	非該当		合計
件数	768	630	560	543	570	534	493	448	349	373	328	316	261	246	206	197	165	146	156	112	626	47601	一年未満	違反者	

2 交通事故

4 行政処分

項目	人身			物損	合計
	死亡	重傷	軽傷		
件数	0	0	22	8	30

項目	免許の停止					合計
	30日	60日	90日	120日	121日以上	
件数	22	3	6	0	1	32

3 交通違反

項目	飲酒等	速度超過		信号無視	通行禁止	追越通行	一時停止	歩行妨害	駐車違反	積載超過	シートベルト	携帯電話	幼児補助	整備不良(尾灯等)	合図不履行	*****	その他	合計
		30k以上	30k未満															
件数	2	54	233	196	307	24	256	16	34	0	75	29	5	7	3		119	1360

287

21. 統計 (2)

II 年齢別 (件数)

1. 交通事故

年齢別	人身			物損	合計
	死亡	重傷	軽傷		
20歳未満	0	0	0	0	0
20～24歳	0	0	2	1	3
25～34歳	0	0	2	2	4
35～44歳	0	0	1	3	4
45～54歳	0	0	9	0	9
55～64歳	0	0	6	1	7
65歳以上	0	0	2	1	3
合計	0	0	22	8	30

3. 行政処分

年齢別	免許の停止					合計
	30日	60日	90日	120日	121日以上	
20歳未満	0	0	0	0	0	0
20～24歳	3	0	1	0	0	4
25～34歳	4	1	1	0	1	7
35～44歳	1	0	2	0	0	3
45～54歳	8	2	1	0	0	11
55～64歳	3	0	0	0	0	3
65歳以上	3	0	1	0	0	4
合計	22	3	6	0	1	32

2 交通違反

年齢別	飲酒等	速度超過		信号無視	通行禁止	追越通行	一時停止	歩行妨害	駐車違反	積載超過	シートベルト	携帯電話	幼児補助	整備不良(尾灯等)	合図不履行	*****	その他	合計
		30k以上	30k未満															
20歳未満	0	1	0	2	2	0	2	1	2	0	1	0	0	0	0		1	12
20～24歳	0	6	17	7	27	0	6	2	2	0	5	3	0	1	0		8	84
25～34歳	0	13	51	22	68	2	21	2	4	0	8	6	2	2	0		16	217
35～44歳	0	14	51	23	69	6	47	2	4	0	13	6	2	1	0		11	249
45～54歳	1	11	55	64	71	8	82	5	8	0	13	7	0	3	2		33	363
55～64歳	1	3	41	54	48	8	62	2	12	0	20	4	1	0	0		29	285
65歳以上	0	6	18	24	22	0	36	2	2	0	15	3	0	0	1		21	150
合計	2	54	233	196	307	24	256	16	34	0	75	29	5	7	3		119	1360